

ROLLETJES



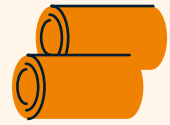
Leg de vulling in het midden van de wrap.



Vouw de beide zijanten naar binnen.



Rol dan de wrap vanaf de onderkant op.

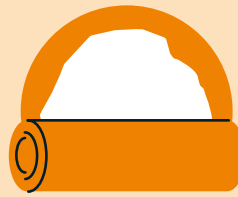


Snij de wrap doormidden voor een mooie presentatie.

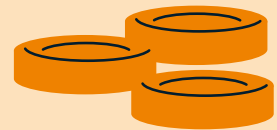
PLAKJES



Verdeel de vulling gelijkmatig over de hele wrap.



Rol de wrap vanaf de onderkant op.



Snij de opgerolde wrap in schijfjes van ca. 3 cm en presenteer op een schaal.

POCHET



Leg de wrap op een plat oppervlak en verdeel de vulling in het midden van de wrap.



Vouw de onderkant naar boven, zodat 2/3 van wrap bedekt is.




Vouw de beide zijanten naar binnen. De bovenkant van de wrap blijft open.

ENVELOP



Leg de wrap op een plat oppervlak en verdeel de vulling in het midden van de wrap.



Vouw de onderkant en de bovenkant naar binnen.



Vouw de beide zijanten naar binnen.


PUNTZAK



Leg de vulling in puntvorm in het midden.



Vouw 1/3 van de wrap over de vulling heen.



Vouw de andere 1/3 op identieke wijze zodat een puntzak ontstaat.